



Centro Regionale Trapianti Lazio

ATTIVITÀ DONAZIONE E TRAPIANTO REGIONE LAZIO Gennaio - Settembre 2011



UNIVERSITÀ degli STUDI di ROMA
TOR VERGATA

CENTRO REGIONALE TRAPIANTI – REGIONE LAZIO

Ospedale S. Camillo – Padiglione Marchiafava, Cir.ne Gianicolense, 87 – 00152 Roma

Coordinamento Trapianti 06.58704703 Fax 06.58704239

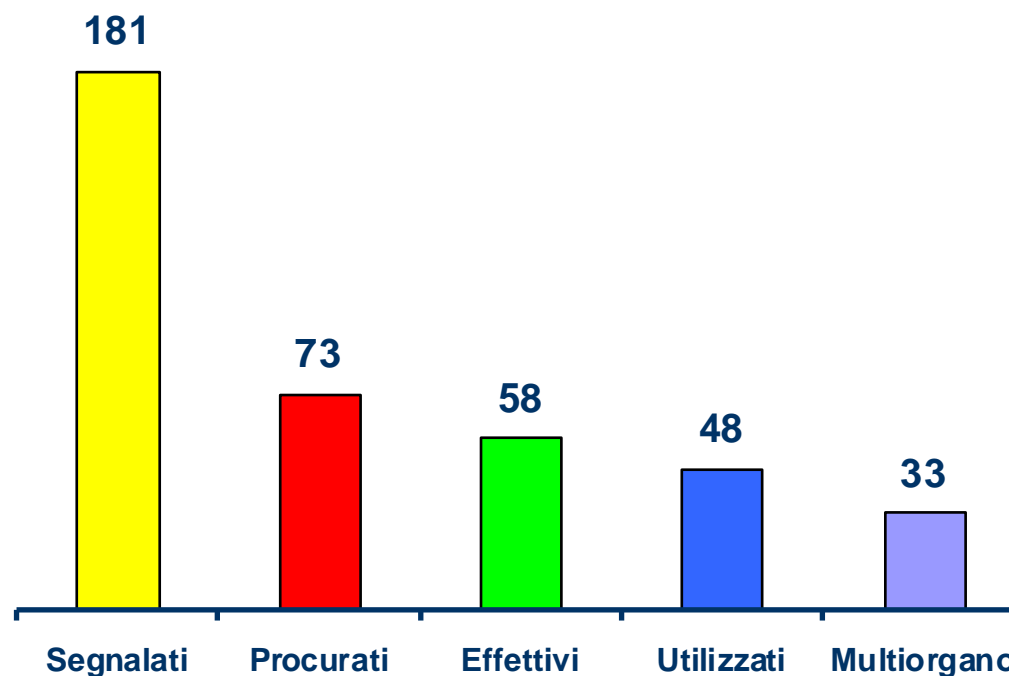
Lab. Tipizzazione Tissutale 06.58704344 Fax 06.58704360

e-mail crrlazio@uniroma2.it



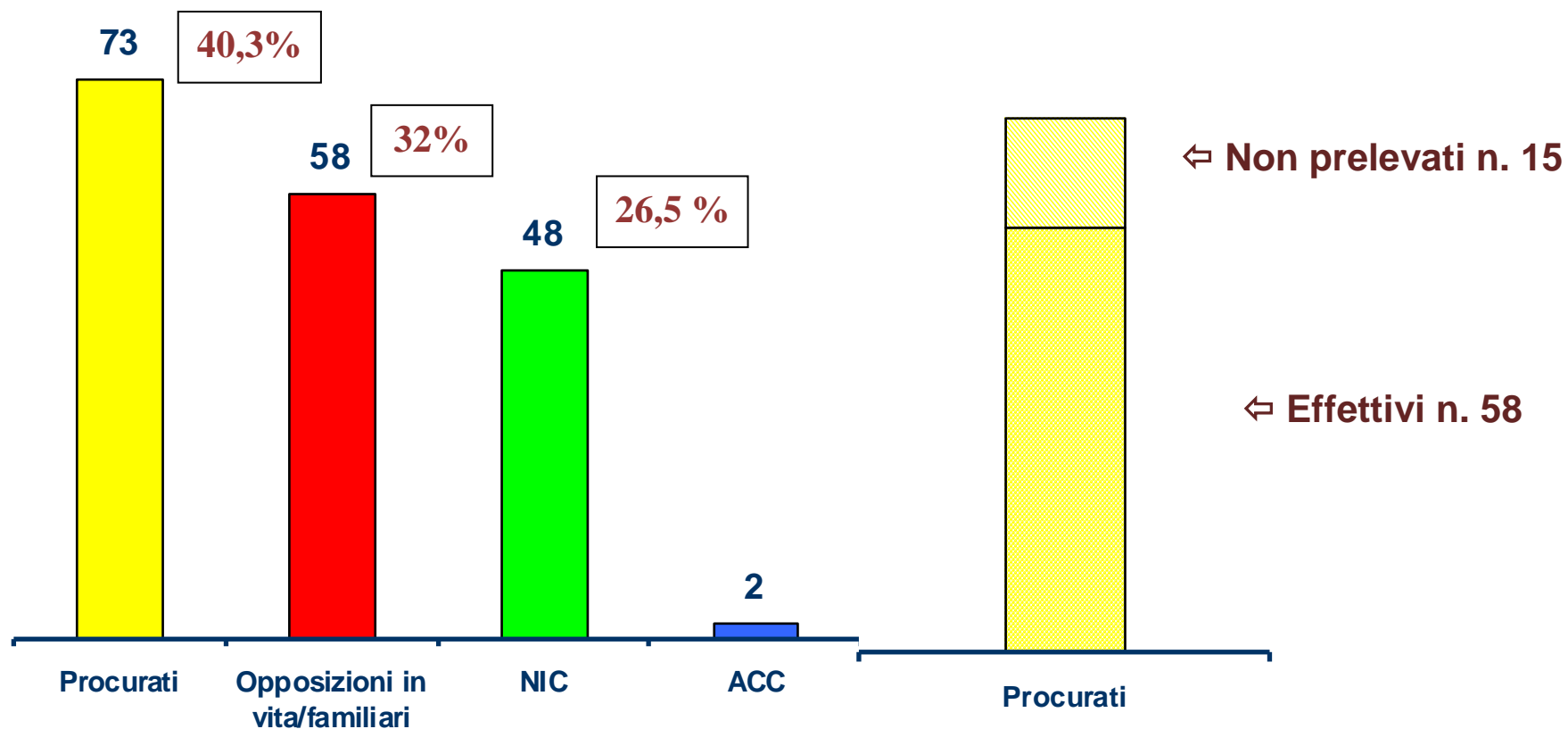
ATTIVITA' DONAZIONE E PRELIEVO ORGANI E TESSUTI

Attività di Segnalazione di Potenziali Donatori e Prelievo di Organi Settembre 2011



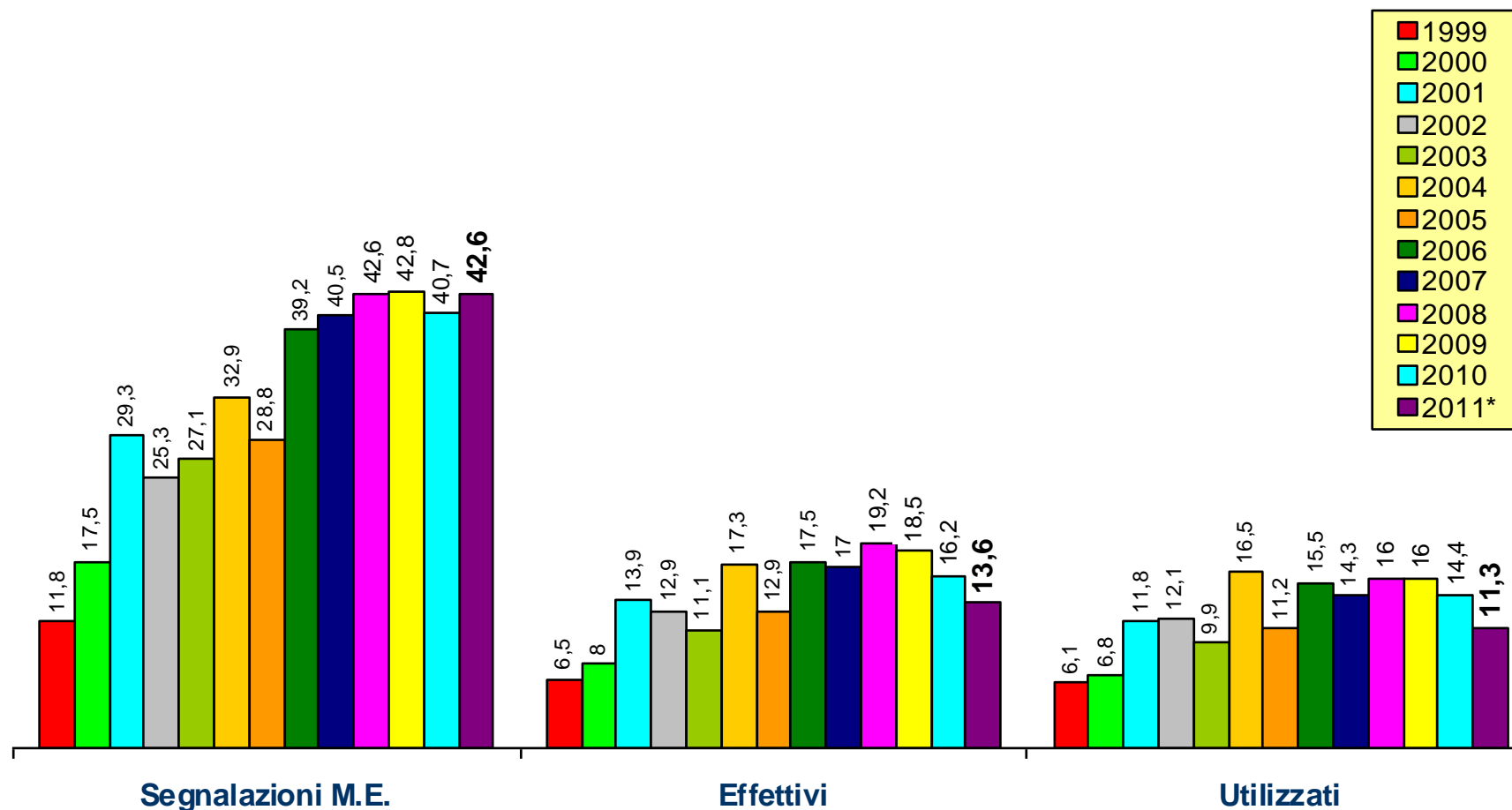
Segnalati: soggetti in Morte Encefalica (M.E.)
Procurati: soggetti in M.E. idonei al prelievo e senza opposizione dei familiari
Effettivi: soggetti procurati in cui almeno un organo prelevato, ma non trapiantato
Utilizzati: soggetti effettivi in cui almeno un organo trapiantato
Multiorgano: soggetti utilizzati in cui più di un tipo di organo trapiantato

Attività di Procurement Potenziali Donatori Settembre 2011



In rosso la percentuale rispetto al totale delle segnalazioni

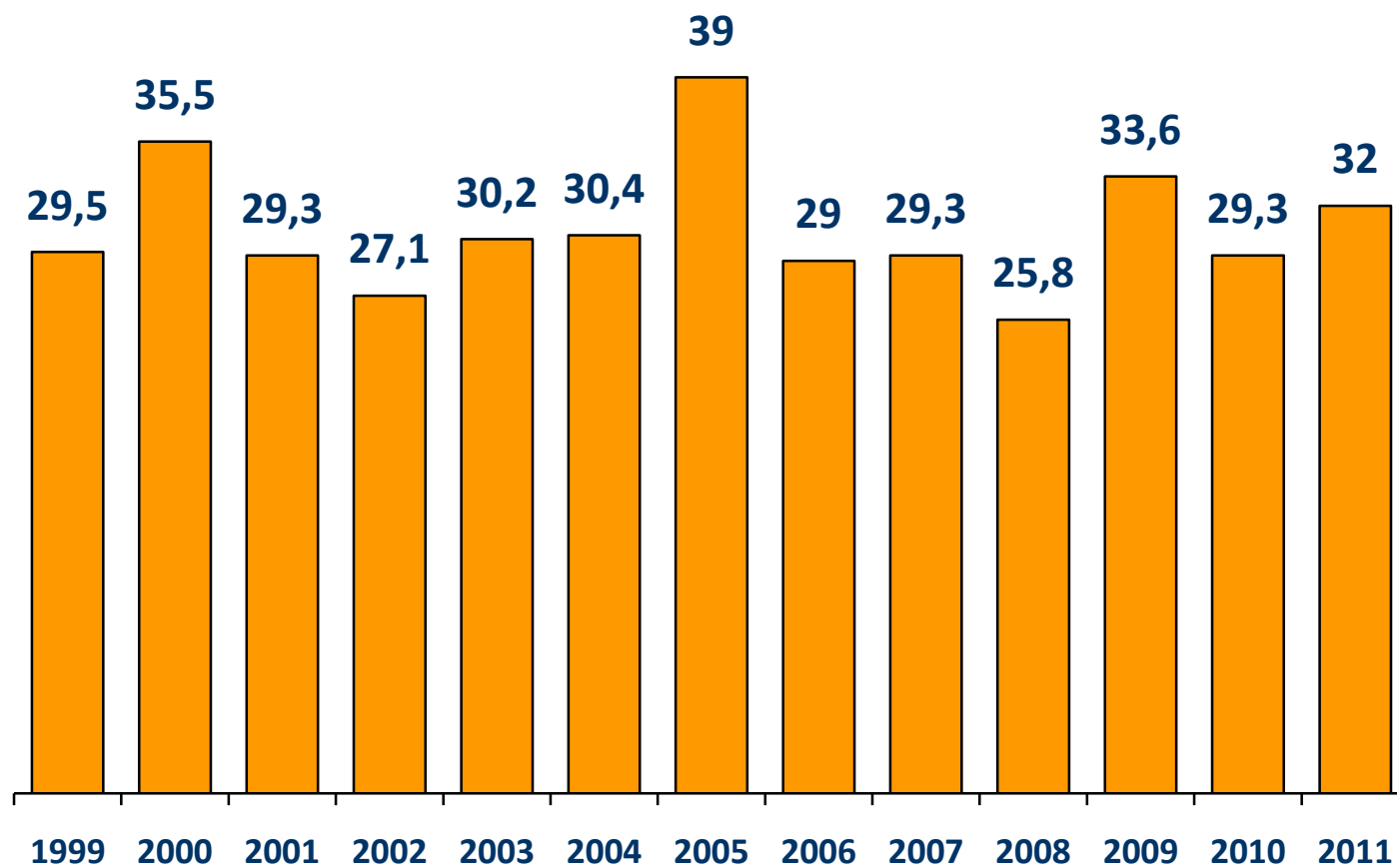
Attività Segnalazione Potenziali Donatori di Organi n° donatori anno / p.m.p.



*dati in proiezione

Popolazione Residente Lazio: 5.681.868 (Dati ISTAT al 01.01.2010)

Opposizioni registrate nel periodo 1999 - 2011 (valori percentuali)



Incidenza Delle Opposizioni

Ospedali	Opposizioni	Segnalazioni	Opposizioni / Segnalazioni X100
A.O. S. Camillo-Forlanini	6	18	33,3
A.O. S. Giovanni-Addolorata	4	11	36,4
A.O. S. Filippo Neri	3	13	23,1
A.U. Pol. Umberto I	15	44	34,1
A.U. Pol. Gemelli	5	30	16,7
A.U. Pol. Tor Vergata	7	11	63,6
A.U. S. Andrea	2	7	28,6
IRCSS - Osp. Bambin Gesù	0	3	0
IRCSS- Spallanzani	1	2	50
RM B - Osp. Sandro Pertini	4	8	50
RM B - Pol. Casilino	0	1	0
RM C - Osp. C.T.O.	0	1	0
RM C - Osp. S Eugenio	0	3	0
RM D - Osp. GB Grassi	1	4	25,0
RM E - Osp. S. Spirito	0	0	
RM G - Osp. Civitavecchia	0	0	
RM H - Osp. Anzio	0	1	0
RMH - Velletri	0	0	
VT - Osp. Belcolle	2	5	40
FR - Osp. Umberto I	0	1	0
LT - Osp. S. Maria Goretti	6	16	37,5
LT - Osp. Formia	0	0	
RI - Osp. S. Camillo	2	2	100
Totale	58	181	32

Attività Segnalazione Potenziali Donatori di Organo per Ospedale

Attività donazione d'organi

Anno 2011 Settembre		Potenziali Donatori di Organi					Causa Non Utilizzo			Mancato Utilizzo		Organi Trapiantati				
		Segnalati	Procurati	Effettivi	Utilizzati	Multiorgano	Opposizioni	Non Idoneità	Arresti Cardiaci	Non Prelevati	Non Utilizzati	Rene	Pancreas	Cuore	Fegato	Polmoni
RM	A.O. S. Camillo	18	8	6	6	6	6	3	0	2	0	12	1	4	6	2
RM	A.O. S. Giovanni	11	4	4	3	2	4	3	0	0	1	4	0	1	3	0
RM	A.O. S. Filippo Neri	13	4	4	1	1	3	6	0	0	3	2	0	0	1	0
RM	C.T.O.	1	0	0	0	0	0	1	0	0	0	0	0	0	0	0
RM	A.U. Pol. Umberto I	44	17	11	11	9	15	11	2	6	0	18	1	6	11	8
RM	A.U. Pol. Gemelli	30	15	12	9	6	5	10	0	3	3	18	0	2	6	0
RM	A.U. Pol. Tor Vergata	11	3	3	3	2	7	1	0	0	0	4	0	1	2	0
RM	A.U. S. Andrea	7	4	2	1	1	2	1	0	2	1	2	0	1	1	0
RM	Osp. Spallanzani	2	1	1	1	1	1	0	0	0	0	2	1	1	1	0
RM	Bambino Gesù	3	1	1	1	0	0	2	0	0	0	0	0	0	1	0
RM	IFO	0	0	0	0	0	0	0	0	0	0	0	0	0	0	0
RM	Sandro Pertini	8	2	1	0	0	4	2	0	1	1	0	0	0	0	0
RM	Pol. Casilino	1	1	1	1	0	0	0	0	0	0	0	0	0	1	0
RM	S. Eugenio	3	0	0	0	0	0	3	0	0	0	0	0	0	0	0
RM	G.B. Grassi	4	3	2	1	1	1	0	0	1	1	2	0	0	1	0
RM	S. Spirito	0	0	0	0	0	0	0	0	0	0	0	0	0	0	0
RM	Aurelia Hospital	0	0	0	0	0	0	0	0	0	0	0	0	0	0	0
RM	Osp. Anzio	1	1	1	1	0	0	0	0	0	0	0	0	0	1	0
RM	Osp. Velletri	0	0	0	0	0	0	0	0	0	0	0	0	0	0	0
VT	Belcolle	5	2	2	2	1	2	1	0	0	0	2	0	1	2	2
FR	Umberto I	1	1	1	1	0	0	0	0	0	0	0	0	0	1	0
LT	S. Maria Goretti	16	6	6	6	3	6	4	0	0	0	12	0	1	3	2
RI	S. Camillo	2	0	0	0	0	2	0	0	0	0	0	0	0	0	0
TOTALE		181	73	58	48	33	58	48	2	15	10	78	3	18	41	14

LAZIO	2010		2011		△	
	Segnalati	Procurati	Segnalati	Procurati	Segnalati	Procurati
A.O. S. Camillo-Forlanini	18	13	18	8	0	-5
A.O. S. Giovanni-Addolorata	10	3	11	4	1	1
A.O. S. Filippo Neri	11	6	13	4	2	-2
A.U. Pol. Umberto I	38	13	44	17	6	4
A.U. Pol. Gemelli	26	13	30	15	4	2
A.U. Pol. Tor Vergata	9	6	11	3	2	-3
A.U. S. Andrea	5	3	7	4	2	1
IRCSS - Osp.Bambin Gesù	3	1	3	1	0	0
IRCSS - IFO	3	2	0	0	-3	-2
IRCSS - Spallanzani	0	0	2	1	2	1
RM B - Osp.Sandro Pertini	8	3	8	2	0	-1
RM B - Pol. Casilino	0	0	1	1	1	1
RM C - Osp. C.T.O.	4	1	1	0	-3	-1
RM C - Osp. S Eugenio	3	1	3	0	0	-1
RM D - Osp. GB Grassi	2	2	4	3	2	1
RM E - Osp. S. Spirito	7	5	0	0	-7	-5
RM E - Aurelia Hospital	3	2	0	0	-3	-2
RM G - Osp. Civitavecchia	0	0	0	0	0	0
RM H - Osp. Anzio	1	1	1	1	0	0
RMH - Velletri	1	0	0	0	-1	0
VT - Osp. Belcolle	3	2	5	2	2	0
FR - Osp. Umberto I	3	1	1	1	-2	0
LT - Osp. S.Maria Goretti	17	5	16	6	-1	1
RI - Osp. S. Camillo	3	1	2	0	-1	-1
Totale	178	84	181	73	3	-11

Segnalazioni / Decessi con Lesioni Cerebrali Acute X 100

Ospedali	Decessi in T. I. con lesione cerebrale acute*	Segnalazioni	Segnalazioni / Decessi in T. I. con Les. Cer. Acute X 100
A.O. S. Camillo-Forlanini	23	18	78,3 ?
A.O. S. Giovanni-Addolorata	31	11	35,5
A.O. S. Filippo Neri	23	13	56,5
A.U. Pol. Umberto I	60	44	73,3 ?
A.U. Pol. Gemelli	52	30	57,7
A.U. Pol. Tor Vergata	19	11	57,9
A.U. S. Andrea	23	7	30,4
IRCSS - Osp. Bambin Gesù	3	3	100 ?
IRCSS - Spallanzani	2	2	100 ?
RM B - Osp. Sandro Pertini	11	8	72,7 ?
RM B - Pol. Casilino	1	1	100 ?
RM C - Osp. C.T.O.	5	1	20,0
RM C - Osp. S Eugenio	3	3	100 ?
RM D - Osp. GB Grassi	4	4	100 ?
RM E - Osp. S. Spirito	6	0	0
RM F - Osp. Civitavecchia	0	0	?
RM H - Osp. Anzio	1	1	100 ?
RMH - Velletri	0	0	?
VT - Osp. Belcolle	12	5	41,7
FR - Osp. Umberto I	1	1	100 ?
LT - Osp. S. Maria Goretti	24	16	66,7
LT - Osp. Formia	0	0	?
RI - Osp. S. Camillo	6	2	33,3
Totale	280	181	64,6

? = Dubbi sul monitoraggio

*Rilevazione GEDON del 06/10/2011

Attività Donazione e Trapianto – Settembre 2011

	OSPEDALI	2010	2011*	Δ
Roma	A.O. S. Giovanni-Addolorata	96	60	-36
	A.O. S. Filippo Neri	25	17	-8
	A.O.San Camillo-Forlanini	40	24	-16
	A.U. Pol. Umberto I	33	18	-15
	A.U. Pol. Gemelli	0	2	2
	A.U. Pol. Tor Vergata	18	13	-5
	A.U. Osp. S. Andrea	90	52	-38
	IFO	1	19	18
	IRCCS Osp. Ped. Bambino Gesu'	0	0	0
RMB	Sandro Pertini	5	2	-3
	Pol. Casilino	1	2	1
RMC	C.T.O.	2	3	1
	S.Eugenio	14	8	-6
RMD	G. B. Grassi- Ostia	13	16	3
RME	Santo Spirito-Aurelia Hospital	22	8	-14
RMF	Civitavecchia	0	0	0
RMG	Tivoli	12	11	-1
	Subiaco	0	0	0
	Colferro	1	0	-1
RMH	Anzio	11	10	-1
	Frascati	19	6	-13
	Velletri	0	0	0
	Genzano	1	1	0
FR	Frosinone	7	16	9
	Cassino	0	0	0
LT	Latina	16	14	-2
	Formia	4	0	-4
RI	Generale Rieti	11	10	-1
VT	Belcolle	16	15	-1
	TOTALE	458	327	-131

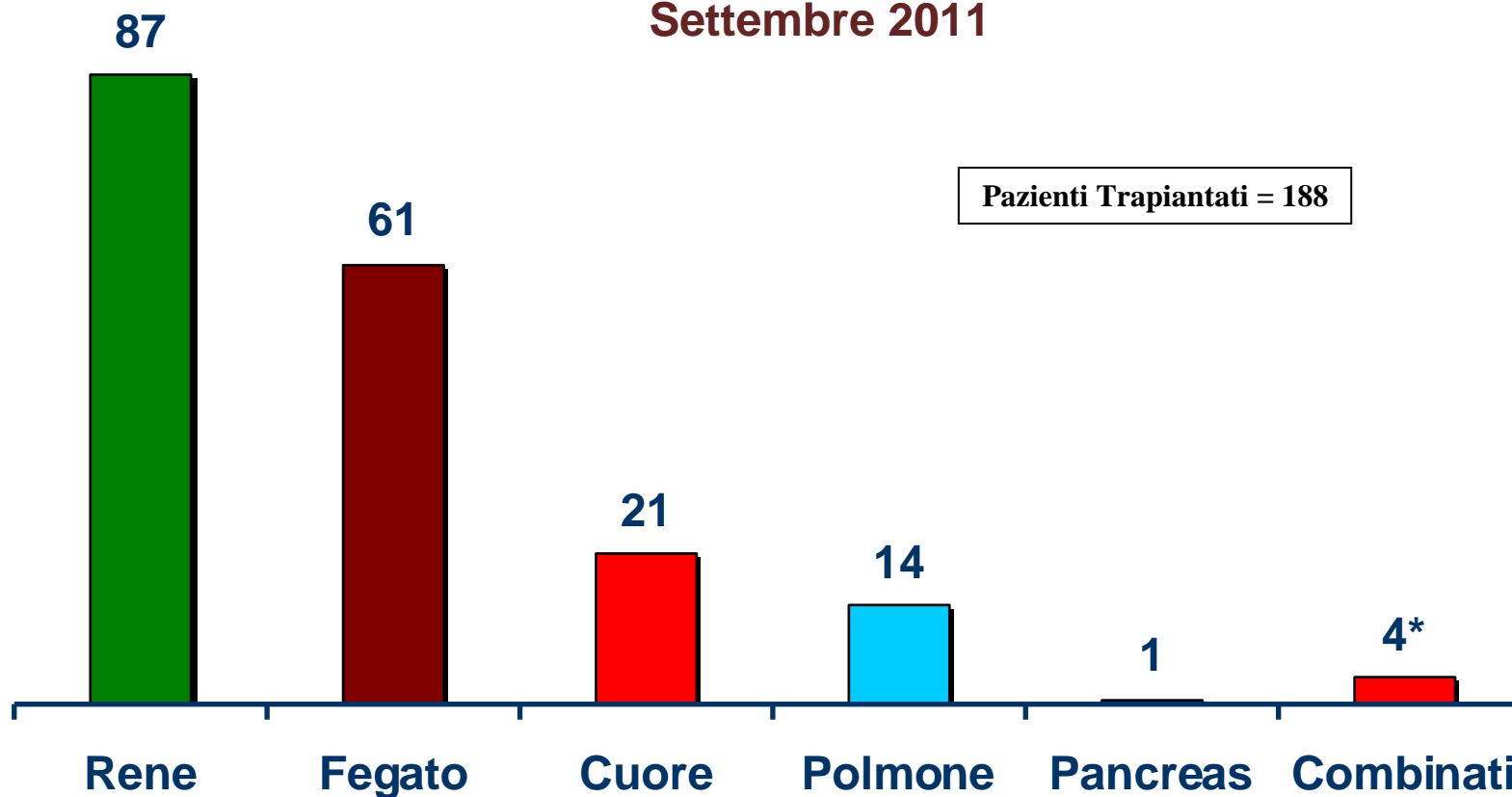
**Attività di Donazione di
Tessuti Oculari
Settembre 2010 vs Settembre 2011**

* Da Dicembre 2010 è stata ridotta da 85 a 80 anni l'età massima per la donazione dei tessuti oculari compensata da un tasso del 23% dei tessuti prelevati, ma risultati non idonei al trapianto vs il 54% del 2010

Attività 2011						Confronto 2010 - 2011		
Ospedale	Vivente	NHB	HB	Vivente Autologo	Totale	Gennaio-Settembre 2010	Gennaio-Settembre 2011	Δ
Osp. S.Spirito	3	0	0	0	3	6	3	- 3
Pol. Gemelli	0	0	0	0	0	2	0	- 2
Osp. Ariccia	3	0	0	0	3	0	3	+3
Osp. Anzio	3	1	0	0	4	0	4	+4
Osp. Albano	1	0	0	0	1	0	1	+1
Osp. CTO	17	0	0	0	17	0	17	+17
Osp. S.Eugenio	1	1	0	0	2	0	2	+2
Osp. Civitavecchia	4	0	0	0	4	0	4	+4
Osp. Bracciano	1	0	0	0	1	0	1	+1
Osp. S. Camillo	0	0	0	1	1	0	1	+1
Osp. S.Giovanni	0	0	1	0	1	0	1	+1
Totale	33	2	1	1	37	8	37	+29

**ATTIVITÀ
DI
TRAPIANTO DI ORGANO**

CRTL - Attività di Trapianto di Organo Settembre 2011



* n° 2 trapianti di rene-pancreas, 1 trapianto di cuore-polmone e 1 trapianto fegato-rene

CRTL - Attività di Trapianto per Centro Gennaio – Dicembre 2011

Centri di Trapianto		Gennaio	Febbraio	Marzo	Aprile	Maggio	Giugno	Luglio	Agosto	Settembre	Ottobre	Novembre	Dicembre	TOTALE
DONATORE CADAVERE														
RENE	OBG	0	1	2	0	1	0	1	1	1				7
	Pol. Gemelli	1	4	4	3	2	3	1	3	0				21
	Pol. Umberto I	4	1	1	3	0	0	2	0	2				13 ^a
	Pol. Tor Vergata	2	3	1	5	1	0	3	3	3				21
	Osp. S. Camillo	1	1	4	6	3	3	1	2	1				22
FEGATO	OBG	2	1	0	0	2	1	1	2	1				10
	Pol. Gemelli	1	1	1	2	3	1	2	2	1				14
	Pol. Umberto I	2	1	2	1	1	1	4	0	0				12 ^b
	Pol. Tor Vergata	2	0	2	2	2	1	0	3	0				12
	Osp. S. Camillo	1	1	1	3	1	2	3	1	1				14
CUORE	OBG	0	2	1	1	2	0	2	2	0				10
	Pol. Umberto I	0	0	0	0	0	0	0	0	0				0
	Osp. S. Camillo	2	3	1	1	0	2	2	0	0				11
POLMONE	OBG	0	0	0	0	0	0	0	1	0				1
	Pol. Umberto I	2	1	1	3	5	1	0	0	0				13
	Pol. Gemelli	0	0	0	0	0	0	0	0	0				0
PANCREAS	Osp. S. Camillo	0	0	1	0	0	0	0	0	0				1
Combinati	OBG	0	0	0	0	0	1 ^c	1 ^e	0	0				2
	Osp. S. Camillo	0	1 ^d	0	0	1 ^d	0	0	0	0				2

a) A cui sono da aggiungere: n° 4 trapianti di rene eseguiti per il CRT Basilicata

e) Fegato -rene

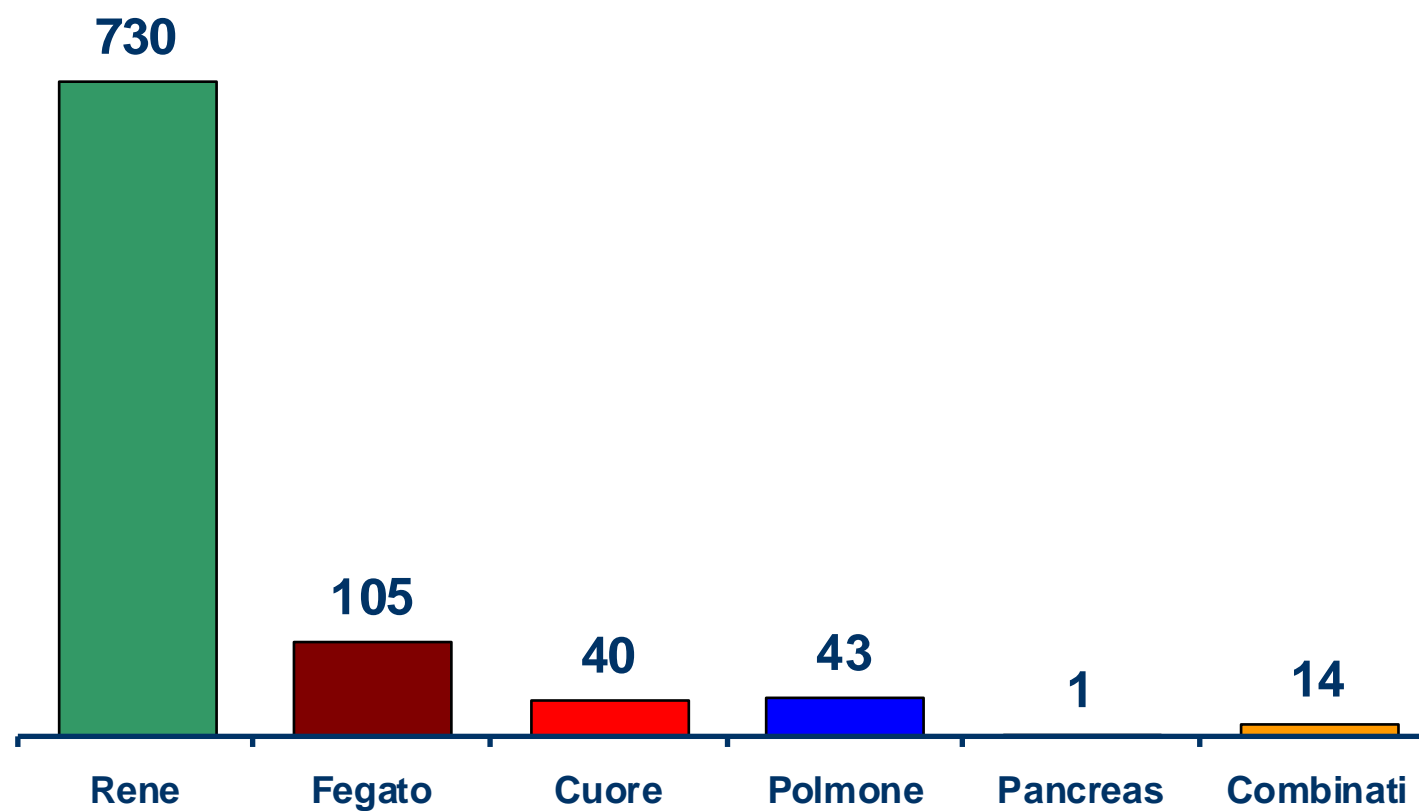
b) A cui sono da aggiungere: n° 1 trapianti di fegato eseguito per il CRT Umbria ed 1 eseguito per il CRT Basilicata

c) Cuore polmone

d) Rene pancreas

LISTE DI ATTESA

Numero di pazienti in lista di attesa al 30/09/2011
Totale = N. 933



Distribuzione dei pazienti in lista di attesa nei CT del Lazio al 30/09/2011

ORGANO	OBG	Pol. Gemelli	Pol. Umberto I	Pol. Tor Vergata	Osp. S. Camillo	TOTALE
RENE	31	226	155	139	182	730
FEGATO	10	19	33	17	26	105
CUORE	29		0		11	40
PANCREAS	0	0	0	0	1	1
POLMONE	6	0	37			43
INTESTINO	0		0			0
COMBINATI	3 ^a	0	8 ^b	1 ^d	2 ^c	14
TOTALE	79	245	233	157	222	933

- a : n. 1 ricevente fegato-intestino
n. 2 riceventi cuore-polmone
- b: n. 2 riceventi fegato-rene
n. 5 riceventi rene-pancreas
- c: n. 2 riceventi rene-pancreas
- d: n. 1 ricevente fegato-rene